

Styrings- og ledelsessystem

Planlegg, gjennomfør og oppnå resultater!



Arena Norge as har siden 2004 vært i kommunemarkedet med et eget utviklet internettbasert budsjettssystem, som i dag brukes i 135 kommuner i Norge og Sverige. Fra 2013 har Arena inngått avtale med Stratsys om å levere styrings- og ledelsessystemet «Stratsys» til norske kommuner.

Stratsys' styrings- og ledelsessystem er den ledende plattformen for planlegging og oppfølging innenfor svensk offentlig sektor. Totalt bruker ca. 100 organisasjoner og bedrifter Stratsys' webbaserte plattform, og tusenvis av brukere arbeider daglig aktivt i verktøyet.

Stratsys og Arena er komplementære verktøy, hvor Arena er vesentlig leverandør av økonomiske data og nøkkeltall til Stratsys. Arena er fullt integrert i Stratsys.



Virkeligjør og levendegjør strategiene

Leter du etter et ledelsessystem som forenkler ledelsesprosessen for virksomheten fra planlegging til operativt arbeid med oppfølging, rapportering og analyse?

Stratsys gir organisasjonen et verktøy for å planlegge virksomheten ut fra alle styringsdokumentene og bryte ned målene i organisasjonen, samt sikre den røde tråden i målarbeidet. I stedet for manuell innsamling og egenkonstruerte rapporter kobles alt sammen i verktøyet. Dette gir bedre oversikt og resultatgenerering for samtlige medarbeidere.

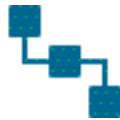
Med Stratsys kan tiden som brukes til rapportering og utarbeidelse av virksomhetskritisk informasjon, reduseres betydelig. Alt arbeid gjøres direkte i verktøyet, og med et enkelt knappetrykk kan virksomhetsplaner, månedsrapporter, delårs- og årsrapporter hentes ut i valgfritt format.

Stratsys gjør kommunikasjonen av målstyringen enda tydeligere, og dette fører til en mer effektiv prosess og økt forståelse for og delaktighet i organisasjonen.



Strategisk planlegging

Skape en tydelig og inspirerende målsetning for hele organisasjonen.



Virksomhetsplanlegging

Bryte ned mål og visjoner og levendegjør dem med en tydelig visuell tråd.



Gjennomføring

Støtte medarbeideren i det daglige arbeidet med direkte koblinger til aktuelle aktiviteter og påminnelser.



Rapportering

Få ut komplette rapporter med et enkelt knappetrykk og effektiviser oppfølgingen.



Analyse

Få et godt overblikk over organisasjonens målarbeid i sanntid med ulike diagrammer.

Fordeler med Stratsys

RØD TRÅD I PLANLEGGINGEN

Med Stratsys blir virksomhetsplaner, modeller for balansert målstyring og andre styringsdokumenter tilgjengelig i et web-basert grensesnitt. Styringsdokumentene samles og bygges opp etter virksomhetens nåværende målstruktur. Koblingene mellom mål, målinger og aktiviteter i planleggingen visualiseres grafisk med en rød tråd.

LEVENDEGJØR STYRINGS-DOKUMENTENE – ET OPERATIVT VERKTØY

Stratsys er et operativt verktøy som fungerer som støtte for hele organisasjonen. Gjennom å koble aktiviteter til mål fanges den løpende virksomheten opp og styrings-

dokumentene blir levendegjort. Pågående aktiviteter dokumenteres fortløpende, og medarbeidere kan analysere resultatene, i tillegg til å følge arbeidet løpende.

TRANSPARENS

Brukere kan følge arbeidet i andre enheter og avdelinger, og dette muliggjør økt samarbeid og forståelse innenfor organisasjonen. Det blir dermed enklere å identifisere og løfte frem gode eksempler.

ALT PÅ SAMME STED

Alle styringsdokumentene samles i ett og samme verktøy. Det skaper orden og gir et klart overblikk over målstrukturen og prosessene, samt koblingene mellom disse.

BEDRE KVALITET I OPPFØLGINGEN

Med en tydelig og felles oppfølgingsprosess i verktøyet effektiviseres oppfølgingen i hele organisasjonen. Dette fører til økt kvalitet og troverdighet både når det gjelder resultat og mål, samt rapporter.

FRIGJØR TID TIL ANALYSE

En av de store utfordringene i organisasjoner er å forbedre virksomheten fortløpende. For å utvikle arbeidet må gjennomførte tiltak vurderes og analyseres. Dette skaper forståelse for hva som kan bli bedre. Stratsys som støtte i planleggings- og oppfølgingsarbeidet gir et godt grunnlag for en kvalitativ analyse og frigjør også tid til refleksjon.

Strategisk planlegging

Planlegg virksomheten ut fra eksisterende styringsdokumenter, bryt ned målene i organisasjonen og sikre en rød tråd i målarbeidet.

VISUALISER DEN RØDE TRÅDEN

Er medarbeiderne deres kjent med organisasjonens styringsmodell? Hvordan defineres et mål eller en aktivitet? Tydeliggjør den røde tråden i målnedbrytingen, og visualiser hvordan virksomhetsmål, målinger og aktiviteter henger sammen med overgripende mål og visjoner. Gjør ledelsen mer effektiv ved å arbeide på en strukturert måte for å nå oppsatte mål!

PLANLEGG VIRKSOMHETEN MED ÅRSHJULET

Få oversikt over planleggings- og oppfølgingsperiodene i organisasjonen med årshjulet i Stratsys. I årshjulet er det til og med mulig å visualisere rapporter og viktige datoer.



Virksomhetsplanlegging

En strukturert virksomhetsplanlegging der alt som planlegges, er direkte koblet til overgripende mål, fører til både økt forståelse for og kvalitetssikring av at riktige saker prioriteres.

PLANLEGG ET MÅL ELLER EN AKTIVITET

I Stratsys er det enkelt å opprette nye mål og aktiviteter. En trinnvis veiledning hjelper medarbeiderne med å formulere mål og aktiviteter ut fra flere forhåndsbestemte felt, for eksempel start- og sluttdato, ansvarlig person, tekstfelt, beskrivelsestekster osv. Ved å sette en forhåndsbestemt struktur for hele organisasjonen sikrer dere at alle har en felles arbeidsmåte.

DEFINERE ET MÅL

Med Stratsys har dere kontroll på tallene i organisasjonen. Legg inn en måling og bestem målemetode, målingstype, periodisitet samt hvilke enheter som skal rapportere inn resultater. Fordel målinger innenfor hele organisasjonen, og følg med på statusene for de ulike enhetene for eksempel for sykefravær, energiforbruk osv.



RISIKOHÅNTERING

Hva er risikoen hvis dere ikke oppnår målene? Håndter risikoer på en strukturert måte ved hjelp av Stratsys. Verktøyet gir støtte til instruksjoner og en ensartet struktur, og det viser tydelig koblingen mellom mål og risiko.

Følg risikoutviklingen over tid gjennom endringer i risikoverdier og kommentarer over flere perioder. Hent frem internkontrollplaner og risikorapporter direkte fra verktøyet og koble til risikoavsnitt i oppfølgingsrapportene.



Gjennomføring

Gi medarbeiderne daglig støtte gjennom å informere om mål, målinger og aktiviteter.

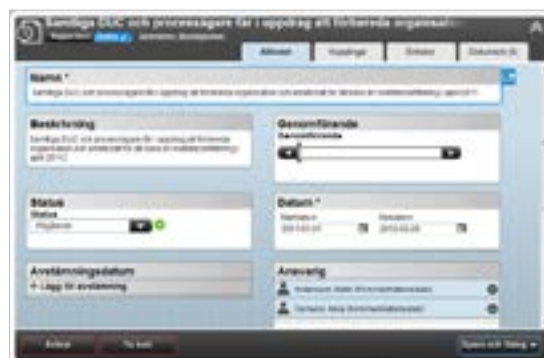
STARTSIDE

Tilpass startside i Stratsys etter organisasjonens behov ved hjelp av flere valgbare felt som enkelt flyttes med "dra og slipp". Rett oppmerksomheten mot planleggings- og rapporteringsperiodene i organisasjonen ved å vise årshjulet, eller organiser slik at brukerne ser aktiviteter eller rapporter de har ansvar for, direkte på startside.



DAGLIG STØTTE

Direktekoblinger til aktuelle aktiviteter, gjøremålslister samt påminnelser via e-post fungerer som støtte for medarbeiderne i det daglige arbeidet. For å forenkle kommunikasjonen om felles målinger, aktiviteter eller mål finnes det en rekke funksjoner, for eksempel nyligste hendelser, oppslagstavle, kommentarer og klarmarkering.



Rapportering

Effektiviser oppfølgingsprosessen og få ut komplette oppfølgingsrapporter, delårsrapporter og årsrapporter i valgfritt format med et enkelt knappetrykk.

RAPPORTERING

Koble til mål, aktiviteter og målinger i fleksible rapportmaler sammen med beskrivelsestekster, resultater og kommentarer. Sikre at rapportene blir ensartede og oppdaterte, med tydelige instruksjoner og versjonsbehandling. Følg med på rapportstatusene med funksjonen for klarmarkering, og administrer hvem som har tilgang til å lese og skrive i rapportene.

FERDIGE RAPPORTER

Hent ut komplette rapporter med forside og innholdsfortegnelse tilpasset deres grafiske profil. Spar tid ved å bruke søkemotoren til å velge ut avsnitt fra eksisterende rapporter og legge dem til i en ny rapport. Miljøansvarlige kan for eksempel enkelt utarbeide en rapport med oppfølging av miljømålene i samtlige organisasjonsenheter.



Analyse

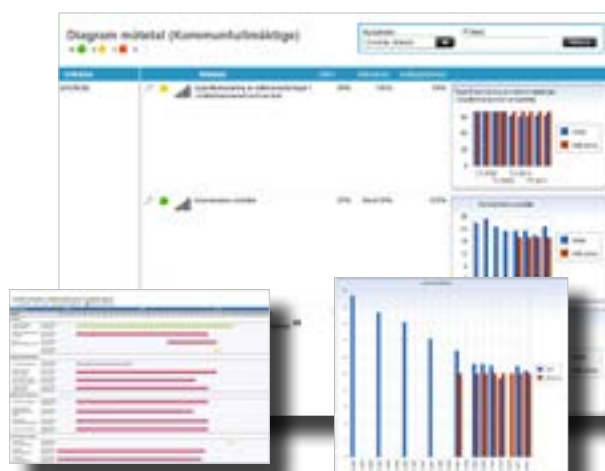
Få status løpende, se fremover eller gå tilbake og finn ut hvordan resultatet har kommet frem og hva de underliggende årsakene er.

KONTROLLROM

Ta temperaturen på organisasjonen og få et raskt overblikk over statusen for overgripende mål. Hurtigkoblinger til målinger og aktiviteter gir utdypende informasjon.

DIAGRAM

Følg opp og analyser målinger ved hjelp av ulike diagrammer. Få for eksempel raskt overblikk over måloppfyllelsen innenfor ulike enheter med et spindelvedsdiagram, eller planlegg medarbeidernes aktiviteter i et Gantt-diagram. Velg om diagrammene skal være private eller synlige for andre brukere.



Webpublisering

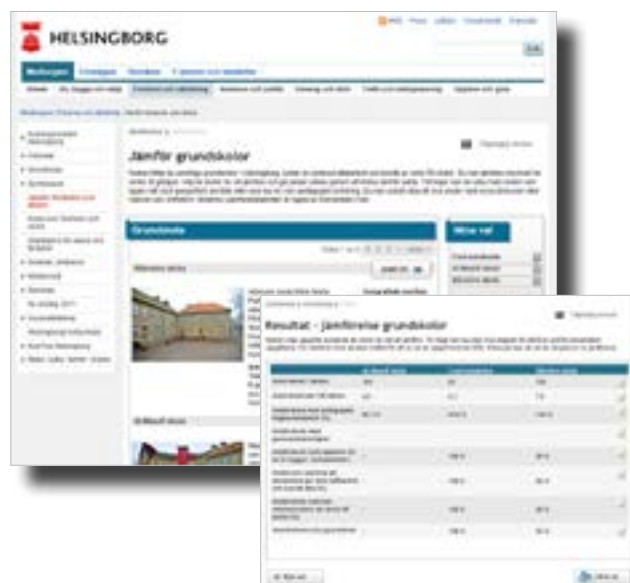
Øk transparensen og la medarbeidere eller eksterne interessenter ta del i eksisterende informasjon i Stratsys ved å gjøre den tilgjengelig på nettet eller på intranettet.

SAMMENLIGNINGSTJENESTE

La besøkende på webområdet selv sammenligne flere forhåndsbestemte målinger fra Stratsys. Et vanlig bruksområde er for eksempel å sammenligne de kommunale tjenestene innenfor skole og omsorg. Resultatet vises i form av tabeller og diagrammer i et brukervennlig grensesnitt.

PUBLISERING AV VISJONER

Det er mulig å synliggjøre visjoner fra Stratsys til eksterne eller interne websider. Oppdatering skjer i sanntid fra Stratsys.



Integrering

Effektiviser arbeidet ved å integrere Stratsys med eksisterende kildedatasystemer, for eksempel beslutningsstøtte-, økonomi- eller personalsystem.

BEDRE GRUNNLAG OG ØKT EFFEKTIVITET

Unngå dobbeltarbeid og få bedre grunnlag for målstyring, budsjett og analyse ved automatisk å lese inn verdier fra eksisterende kildedatasystemer. Les inn resultatverdiene direkte fra økonomisystemet eller timerapporteringssystemet, eller utdyp analysen ved å koble til et BI-system. Unngå tidkrevende brukerbehandling ved å integrere Stratsys med den sentrale brukeradministrasjonen.



Arena budsjett og budsjettkontroll

Budsjettssystemet Arena er utviklet for og skreddersydd til norske kommuners budsjettarbeid.

I Arena lages årsbudsjett både for drift og investeringer og økonomiplan. I budsjettkontrollen ligger alternative prognosemodeller som gir viktige grunnlagsdata for analysearbeidet i Stratsys.

Integrasjonen mellom Arena og Stratsys og automatisk overføringer av budsjett- og regnskapsdata, gjør det enkelt og effektivt å etablere standardiserte rapporter i Stratsys som blir løpende oppdatert.

Noen av våre kunder

MYNDIGHETER

Arbetsmiljöverket
Boverket
Datainspektionen
Domstolsverket
Finansinspektionen
Fortifikationsverket
Högskoleverket
Lantmäteriet
Livsmedelsverket
Läkemedelsverket
Migrationsverket
Naturvårdsverket
Pensionsmyndigheten
Regeringskansliet
Riksbanken
SMHI
Statens Fastighetsverk
Statens Maritima Museer
Statistiska centralbyrån
Stockholms Universitet
Strålsäkerhetsmyndigheten
Svenska kraftnät
Trafikverket
Ungdomsstyrelsen

FÖRETAG

International Swedish School
SOS Alarm Sverige
Stockholms Stadshus
Sundsvall Energi
Svensk Kärnbränslehantering
Vattenfall

INTRESSEORGANISASJONER

Forum Syd
Hyresgästföreningen
SKL
Polisförbundet

LANDSTING

Landstinget i Kalmar Län
Region Halland
Sörmlands landsting

KOMMUNER

Aneby kommun
Arboga kommun
Borås Stad
Dals-Eds kommun
Danderyds kommun
Enköpings kommun
Eskilstuna kommun
Essunga kommun
Falu kommun
Forshaga kommun
Gislaveds kommun
Grästorps kommun
Göteborgs Stad
Halmstad kommun
Hammarö kommun
Haparanda stad
Helsingborgs Stad
Hofors kommun
Håbo kommun
Härnösands kommun
Katrineholms kommun

Klippans kommun
Kungsbacka kommun
Kungälv kommun
Landskrona Stad
Lomma kommun
Luleå kommun
Lysekils kommun
Malmö Stad
Marks kommun
Melleruds kommun
Mora kommun
Nordanstigs kommun
Nybro kommun
Orsa kommun
Osby kommun
Sigtuna kommun
Skara kommun
Skövde kommun
Stockholms stad
Tibro kommun
Tranemo kommun
Trollhättans Stad
Täby kommun
Uddevalla kommun
Ulricehamn kommun
Upplands Väsby kommun
Vara kommun
Vallentuna kommun
Vänersborgs kommun
Värmdö kommun
Åmåls kommun
Älvdalen kommun
Östhammar kommun

www.stratsys.se



GÖTEBORG

Packhusplatsen 2
411 13 Göteborg
+46 (0)31-773 05 40

STOCKHOLM

Nybrogatan 34
102 45 Stockholm
+46 (0)8-790 00 50

MALMÖ

Carlsгатan 12A
211 20 Malmö
+46 (0)40-699 62